

Langkah-langkah registrasi Mahasiswa Baru:

Setiap mahasiswa baru Politeknik Negeri Medan diwajibkan untuk mengikuti Pemeriksaan Kesehatan. Mahasiswa baru dapat melakukan pembayaran biaya RIKKES sebesar 200.000 ke Bank SUMUT dengan menggunakan **Nomor Tes Ujian/No Panggil** sebagai kode pembayaran. Pembayaran dapat dilakukan **sebelum** melakukan pendaftaran RIKKES melalui aplikasi

1. Buka Aplikasi Sistem Pendaftaran Mahasiswa Baru menggunakan browser (Firefox/Google Chrome) dengan url : <http://pendaftaran.polmed.ac.id/regcama>



2. Login menggunakan **Nama Pengguna** dan **Kata Kunci** yang telah diberikan. Pembagian **Nama Pengguna** dan **Kata Kunci** berdasarkan jalur masuk adalah sebagai berikut:

- PMP/Lintas : login menggunakan **Nama Pengguna** dan **Kata Kunci** yang diberikan
- PMDK : login menggunakan **No panggil** sebagai **Nama Pengguna** dan **tanggal lahir** sebagai **Kata Kunci**. Format **Kata Kunci** adalah : **YYYY-mm-dd**, contoh: 2000-05-25
- UMPN/PLN/GMF : login menggunakan **Nama Pengguna** dan **Kata Kunci** pada saat mendaftar.

3. Setelah peserta melakukan login, maka peserta akan dibawa ke halaman registrasi.



4. Untuk setiap langkah yang aktif/sedang dilaksanakan, petunjuk pada website akan berwarna lebih gelap. Untuk langkah yang telah selesai atau belum aktif, petunjuk pada website akan berwarna lebih terang.



4. Untuk mendaftar RIKES ( Pemeriksaan Kesehatan), klik tombol **DAFTAR RIKES**

## Langkah 1. Rikes

Periode Tanggal: 10 Juni 2018-21 Juni 2018

Pendaftaran RIKKES (Pemeriksaan Kesehatan) dilaksanakan mulai tanggal 21-23 Juni 2018, pembayaran biaya RIKKES dilakukan melalui Bank Sumut pada channel ATM, Internet Banking dan Teller dengan menggunakan **Nomor Peserta Ujian** sebesar **Rp.200.000**. Klik tombol daftar untuk memperoleh no pembayaran bila Anda belum melakukan pembayaran sebelumnya. Setelah melakukan pembayaran, lakukan pencetakan surat pengantar yang digunakan pada saat melakukan pemeriksaan kesehatan. Peserta yang lulus pemeriksaan kesehatan akan diumumkan melalui aplikasi ini. **Periode Pendaftaran hanya pada 21-23 Juni 2018, pendaftaran diluar jadwal tidak akan dilayani.**

[DAFTAR RIKES](#)

5. Setelah melakukan akses tombol Daftar Rikes, tampilan web akan berubah menjadi form isian dan unggahan foto. Harap mengunggah foto dan melengkapi isian. Informasi ini digunakan sebagai data dasar dalam pemeriksaan kesehatan. Harap memperhatikan petunjuk pengunggahan foto. Pastikan file memenuhi beberapa persyaratan sebagai berikut:

- Ukuran File tidak lebih dari 500Kbyte
- Pasfoto resmi
- bukan foto selfie
- Tipe file adalah jpeg/jpg

Setelah informasi dilengkapi, klik simpan.

### Pembaharuan Data Calon Mahasiswa



Pilih foto baru yang akan diunggah bila foto sebelumnya belum ada/tidak memenuhi persyaratan. Pastikan file dalam bentuk jpg/jpeg, beberapa persyaratan file yakni:

- Ukuran File tidak lebih dari 500Kbyte
- Pasfoto resmi
- bukan foto selfie
- Tipe file adalah jpeg/jpg

FILE

Jenis Kelamin

-Pilih Jenis Kelamin-

SIMPAN

6. Bila informasi telah memenuhi syarat, dan Anda belum melakukan pembayaran biaya RIKKES sebelumnya, maka akan muncul informasi sbb:

Biodata Anda telah berhasil disimpan



Anda **belum** terjadwalkan pada RIKKES sebelum melakukan pencetakan surat pengantar RIKKES. Surat pengantar RIKKES dapat dicetak setelah melakukan pembayaran biaya RIKKES. Silahkan melakukan pembayaran ke Bank SUMUT dengan informasi sbb:

No Tagihan : 1803100805  
Nominal : 200000  
Informasi : Biaya pemeriksaan kesehatan

[KEMBALI KE HALAMAN AWAL](#)

Bila Anda telah melakukan pembayaran RIKKES di Bank SUMUT sebelumnya, maka setelah selesai pengisian, akan menampilkan informasi sbb:

Anda telah terdaftar RIKKES



Harap melakukan pencetakan surat pengantar RIKKES di halaman awal dan membawa surat pengantar RIKKES pada saat melakukan pemeriksaan kesehatan

Pemeriksaan Kesehatan dilaksanakan pada:  
Hari : **Jumat, 22 Juni 2018**  
Jam : **08:00WIB**  
Lokasi : Mengacu pada surat pengantar

[KEMBALI KE HALAMAN AWAL](#)

7. Pembayaran biaya rikes dilakukan melalui Bank SUMUT dengan menginformasikan no tagihan yang tercantum. Untuk pembayaran tagihan, no tagihan adalah no ujian/no panggil peserta. Bila Anda lupa nomor pembayaran, silahkan login kembali dan klik tombol **Cek Info Tagihan** pada langkah 1.

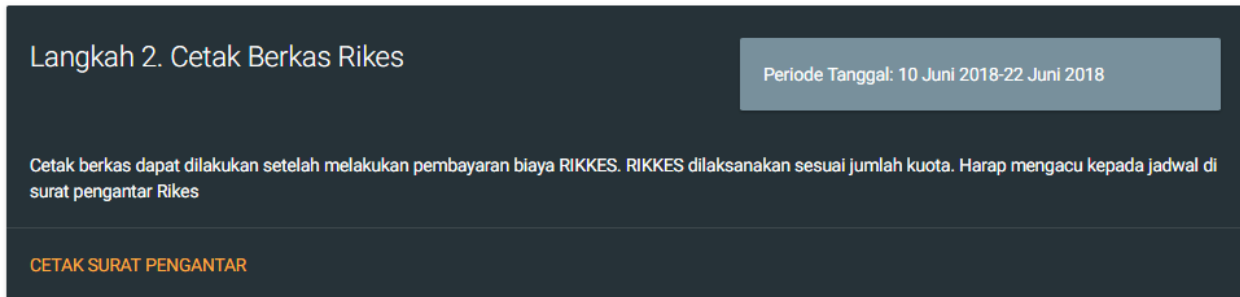
Langkah 1. Rikes

Periode Tanggal: 10 Juni 2018-21 Juni 2018

Pendaftaran RIKKES (Pemeriksaan Kesehatan) dilaksanakan mulai tanggal 21-22 Juni 2018, pembayaran biaya RIKKES dilakukan melalui Bank Sumut pada channel ATM, Internet Banking dan Teller dengan menggunakan Nomor Peserta Ujian sebesar Rp.200.000. Klik tombol daftar untuk memperoleh no pembayaran bila Anda belum melakukan pembayaran sebelumnya. Setelah melakukan pembayaran, lakukan pencetakan surat pengantar yang digunakan pada saat melakukan pemeriksaan kesehatan. Peserta yang lulus pemeriksaan kesehatan akan diumumkan melalui aplikasi ini. Periode Pendaftaran hanya pada 21-23 Juni 2018, pendaftaran diluar jadwal tidak akan dilayani.

Periode ini telah selesai [CEK INFO TAGIHAN](#)

8. Setelah mendaftar, bila peserta telah melakukan pembayaran, maka peserta dapat melakukan pencetakan surat pengantar rikes. Bila Anda telah melakukan pembayaran, maka tampilan pada langkah no.2 akan berubah.



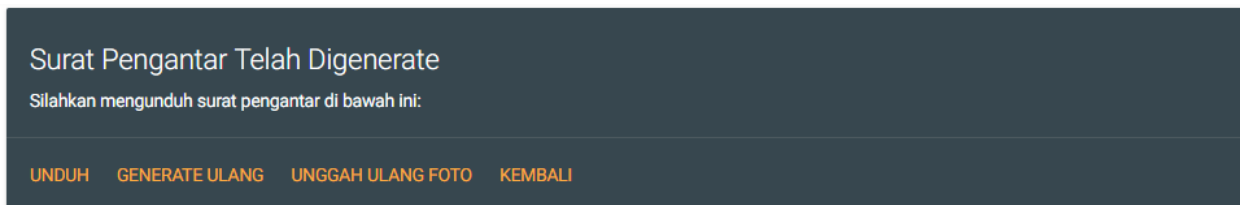
Langkah 2. Cetak Berkas Rikes

Periode Tanggal: 10 Juni 2018-22 Juni 2018

Cetak berkas dapat dilakukan setelah melakukan pembayaran biaya RIKKES. RIKKES dilaksanakan sesuai jumlah kuota. Harap mengacu kepada jadwal di surat pengantar Rikes

CETAK SURAT PENGANTAR

Klik tombol **CETAK SURAT PENGANTAR** agar sistem dapat membuat surat pengantar.



Surat Pengantar Telah Digenerate

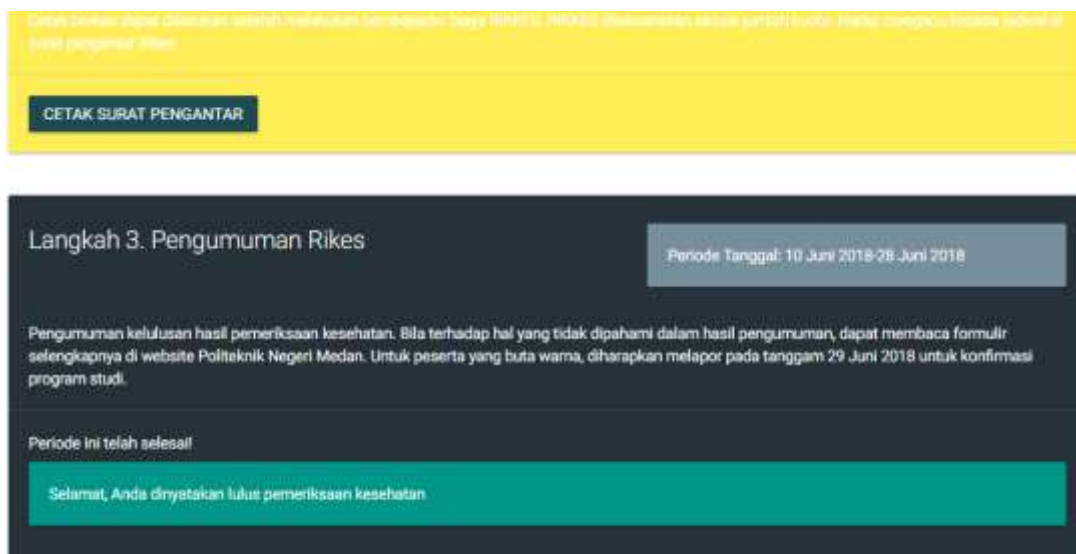
Silahkan mengunduh surat pengantar di bawah ini:

UNDUH GENERATE ULANG UNGGAH ULANG FOTO KEMBALI

Klik tombol **UNDUH** untuk mengunduh surat pengantar dan cetak. Surat pengantar dibuat dalam bentuk PDF agar peserta dapat mencetak dimanapun dengan format yang baku.

Untuk melakukan pemeriksaan kesehatan, **harap membawa dan menunjukkan surat pengantar.**

9. Setelah melakukan pengunduhan surat pengantar, maka tampilan akan berubah menjadi menunggu pengumuman. Hasil pemeriksaan RIKES akan muncul pada halaman ini bila telah tiba saat pengumuman.



Langkah 2. Cetak Berkas Rikes

Periode Tanggal: 10 Juni 2018-22 Juni 2018

Cetak berkas dapat dilakukan setelah melakukan pembayaran biaya RIKKES. RIKKES dilaksanakan sesuai jumlah kuota. Harap mengacu kepada jadwal di surat pengantar Rikes

CETAK SURAT PENGANTAR

Langkah 3. Pengumuman Rikes

Periode Tanggal: 10 Juni 2018-28 Juni 2018

Pengumuman kelulusan hasil pemeriksaan kesehatan. Bila terhadap hal yang tidak dipahami dalam hasil pengumuman, dapat membaca formulir selengkapnya di website Politeknik Negeri Medan. Untuk peserta yang buta warna, diharapkan melapor pada tanggal 29 Juni 2018 untuk konfirmasi program studi.

Periode ini telah selesai

Selamat, Anda dinyatakan lulus pemeriksaan kesehatan