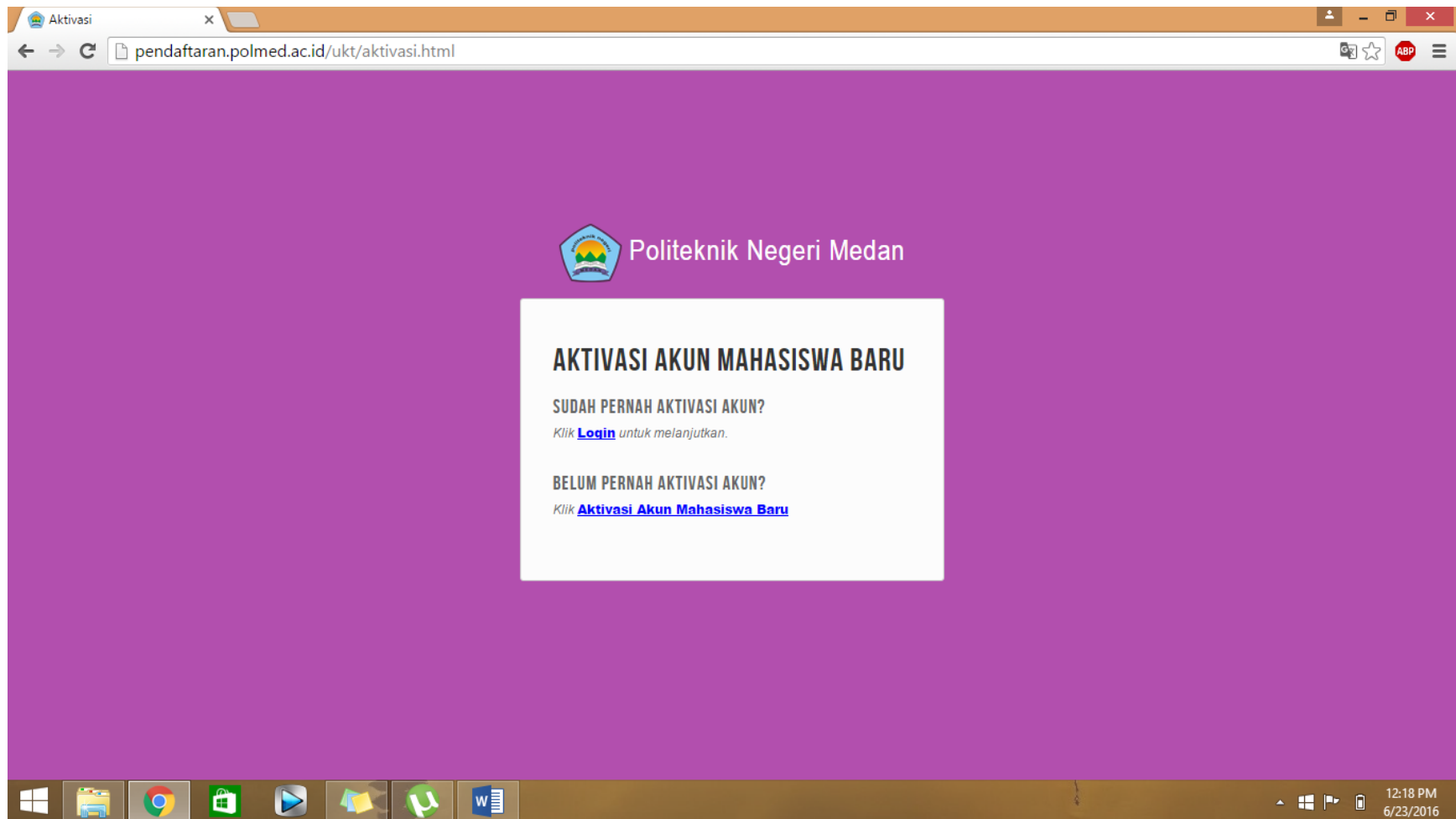



Langkah Pengisian Aplikasi UKT secara online

Masuk ke alamat berikut :



Aktivasi

pendaftaran.polmed.ac.id/ukt/aktivasi.html

 Politeknik Negeri Medan

**AKTIVASI AKUN MAHASISWA BARU**

SUDAH PERNAH AKTIVASI AKUN?  
Klik [Login](#) untuk melanjutkan.


BELUM PERNAH AKTIVASI AKUN?  
Klik [Aktivasi Akun Mahasiswa Baru](#)

12:18 PM  
6/23/2016

Isikan Nomor Peserta - Nama Peserta -Tanggal Lahir – klik tombol aktivasi

Aktivasi Akun

pendaftaran.polmed.ac.id/ukt/aktivasi-akun.html

 Politeknik Negeri Medan

**AKTIVASI AKUN MAHASISWA BARU**

NO. PESERTA UJIAN

NAMA LENGKAP (SESUAI KARTU PESERTA)

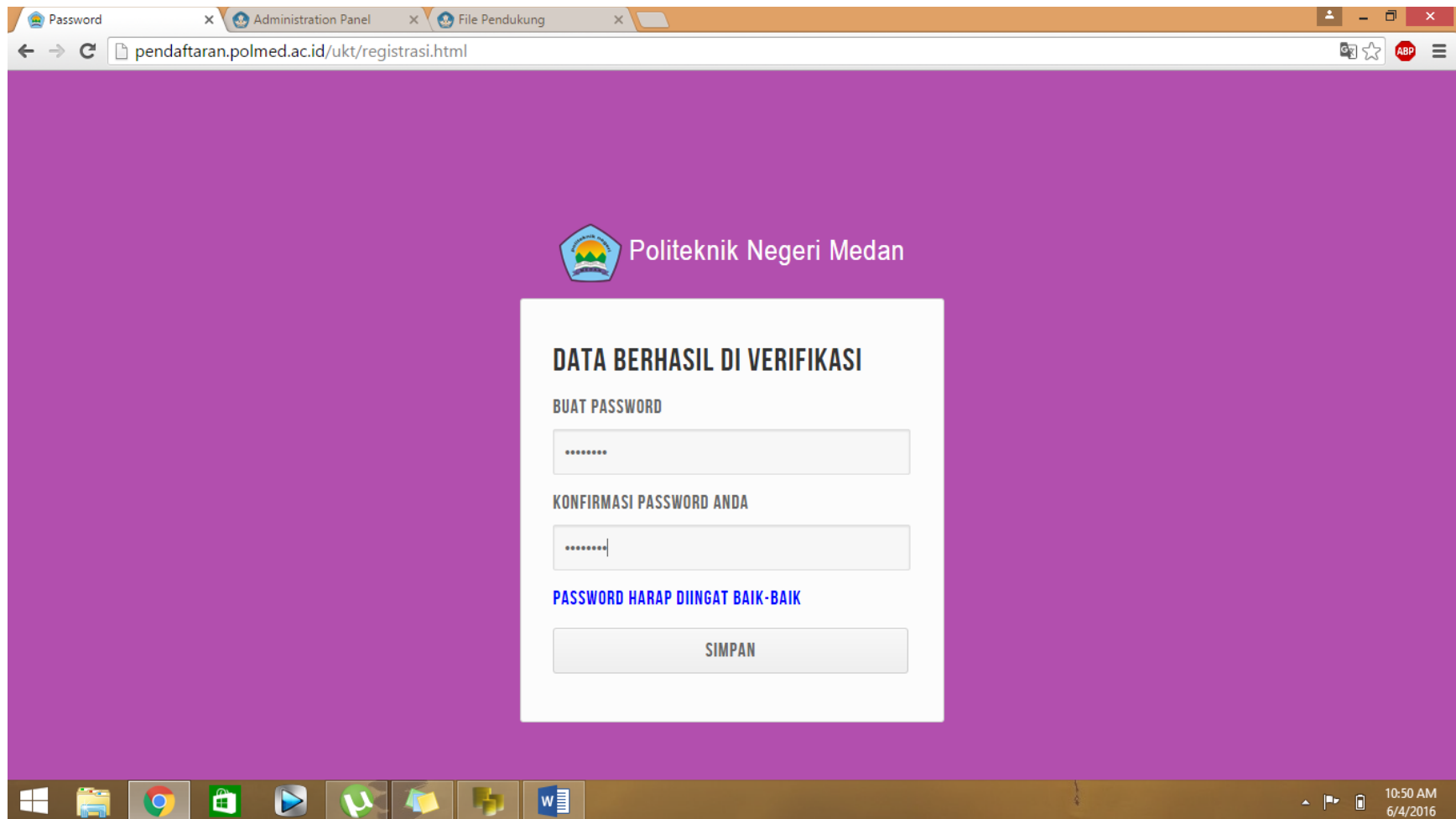
TANGGAL LAHIR (TAHUN-BULAN-TANGGAL)

AKTIVASI

12:19 PM  
6/23/2016

Jika sukses akan muncul tampilan seperti berikut:

Buat password (kata sandi) anda – ulangi sekali lagi – klik tombol simpan



The screenshot shows a web browser window with the address bar displaying "pendaftaran.polmed.ac.id/ukt/registrasi.html". The browser tabs include "Password", "Administration Panel", and "File Pendukung". The main content area has a purple background and features the logo of Politeknik Negeri Medan. A white form box is centered on the page with the following text and fields:

**DATA BERHASIL DI VERIFIKASI**

**BUAT PASSWORD**

.....

**KONFIRMASI PASSWORD ANDA**

.....|

**PASSWORD HARAP DIINGAT BAIK-BAIK**

**SIMPAN**

The Windows taskbar at the bottom shows the time as 10:50 AM on 6/4/2016, along with icons for various applications like File Explorer, Chrome, and Word.

Masukkan Nomor peserta dan Password yang sudah anda buat – klik login – isikan semua data yang diminta.

Politeknik Negeri Medan

**LOGIN MAHASISWA**

NO. PESERTA UJIAN

101625810240

PASSWORD

\*\*\*\*\*

LOGIN

**UKT Penuh** mengacu kepada **UKT kelompok tertinggi** (mahasiswa DIV walaupun mengisi form UKT online biaya kuliahnya tetap mengacu ke UKT Penuh)

Bagi yang **tidak mengisi form UKT online** penetapan biaya kuliahnya akan mengacu ke **UKT Penuh**